

## 第 3 章 犯罪に関する意識

### 1. 少年による犯罪

#### (1) 10年前と比べた「少年による犯罪」発生の増減

10年前と比べて、最近の「少年による犯罪」の発生は増えたと感じているのかを、「あなた（回答者）の街」と「世の中全体」とに分けて聞いた（図3-1）。

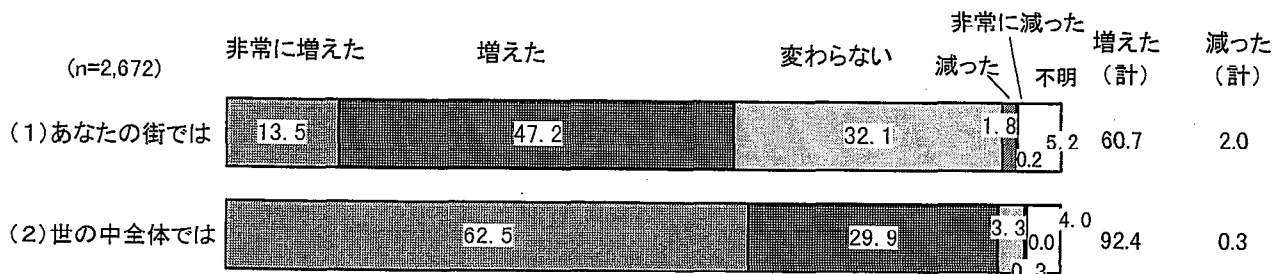
##### ① あなたの街では

あなた（回答者）の街の10年前と比べた「少年による犯罪」発生については、「非常に増えた」（13.5%）、「増えた」（47.2%）で、合わせた「増えた（計）」とを感じる人は6割強（60.7%）を占める。一方、「減った」（1.8%）、「非常に減った」（0.2%）で、合わせた「減った（計）」とを感じる人は2.0%とわずかである。また、「変わらない」と感じる人は3割強（32.1%）である。

##### ② 世の中全体では

世の中全体の10年前と比べた「少年による犯罪」発生については、「非常に増えた」（62.5%）、「増えた」（29.9%）で、合わせた「増えた（計）」とを感じる人は9割強（92.4%）の大多数を占める。一方、「減った」（0.3%）、「非常に減った」は皆無で、「減った（計）」とを感じる人は0.3%とごくわずかである。また、「変わらない」と感じる人もわずか（3.3%）である。あなた（回答者）の街の場合と比較すると、「増えた（計）」とを感じる人が32ポイントも高い。

図3-1 10年前と比べた「少年による犯罪」発生の増減



## (2) 今後の「少年による犯罪」発生の増減

つぎに、今後「少年による犯罪」の発生は増えると思うかを、「あなた（回答者）の街」と「世の中全体」とに分けて聞いた（図3-2）。

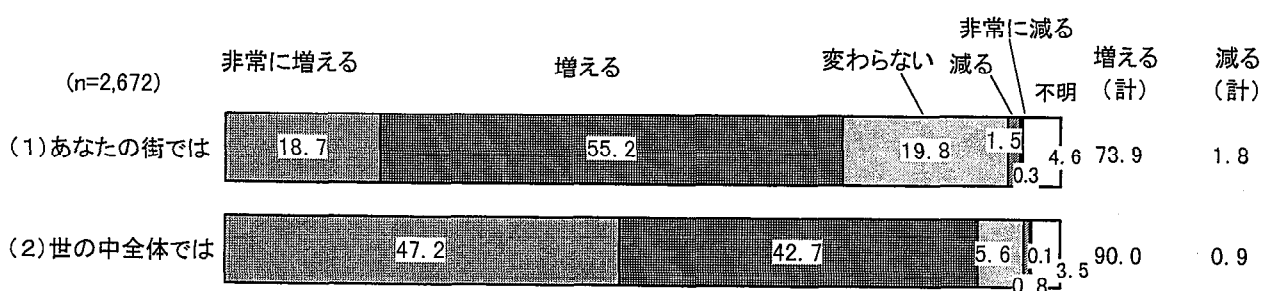
### ① あなたの街では

あなた（回答者）の街の、今後の「少年による犯罪」発生については、「非常に増える」（18.7%）、「増える」（55.2%）で、合わせた「増える（計）」とを感じる人は7割強（73.9%）を占める。一方、「減る」（1.5%）、「非常に減る」（0.3%）で、合わせた「減る（計）」とを感じる人は1.8%とわずかである。また、「変わらない」と感じる人は2割弱（19.8%）である。

### ② 世の中全体では

世の中全体の今後の「少年による犯罪」発生については、「非常に増える」（47.2%）、「増える」（42.7%）で、合わせた「増える（計）」とを感じる人は9割（90.0%）の大多数を占める。一方、「減る」（0.8%）、「非常に減る」（0.1%）で、「減る（計）」とを感じる人は0.9%とごくわずかである。また、「変わらない」と感じる人もわずか（5.6%）である。あなた（回答者）の街の場合と比較すると、「増える（計）」とを感じる人が16ポイント高い。

図3-2 今後の「少年による犯罪」発生の増減




## 2. 各行為に対する許容

中・高生の飲酒や喫煙など法律に抵触する10の行為について、どの程度の許容できると感じているかを聞いた（図3-3）。

10の行為のなかで、「許せない」という強い非許容態度は、「児童虐待」や「大麻（マリファナ）の吸引」で高く、9割を超えている。逆に、「お金をかけた麻雀」や「日本で働く資格がない外国人の雇用」は低く、5割を下回っている。また、「許せない（計）」でみると、「児童虐待」「万引き」「他人の自転車の無断乗りまわし」「大麻（マリファナ）の吸引」「援助交際」の順に高く、9割を超えている。これら以外の5つの行為の比率も高く、最も低い「お金をかけた麻雀」でも7割を超えている。一方、「許せる（計）」は、「お金をかけた麻雀」「中・高生の飲酒」「日本で働く資格がない外国人の雇用」の順に高いが、最も高い「お金をかけた麻雀」でも2割程度の比率である。また、「児童虐待」「大麻（マリファナ）の吸引」「万引き」「他人の自転車の無断乗りまわし」「援助交際」の5つの行為は、「許せる（計）」の割合が1%前後で、他の5つの行為に比べて目立って低くなっている。

図3-3 各行為に対する許容



注:「わからない」「不明」についてはグラフ上に%値を示していない。

各項目ごとに見ると次のようになっている。

#### ア 中・高生の飲酒

中・高生の飲酒については、「許せない」(51.9%)、「どちらかといえば許せない」(29.7%)で、合わせた「許せない(計)」は8割強(81.6%)を占める。一方、「どちらかといえば許せる」(12.0%)、「許せる」(3.5%)で、合わせた「許せる(計)」は1割台半ば(15.5%)である。

#### イ 中・高生の喫煙

中・高生の喫煙については、「許せない」(62.8%)、「どちらかといえば許せない」(25.1%)で、合わせた「許せない(計)」は9割弱(87.9%)を占める。一方、「どちらかといえば許せる」(7.6%)、「許せる」(1.9%)で、合わせた「許せる(計)」は1割弱(9.5%)である。

#### ウ 援助交際

援助交際については、「許せない」(82.8%)、「どちらかといえば許せない」(11.2%)で、合わせた「許せない(計)」は9割強(94.0%)を占める。一方、「どちらかといえば許せる」(1.0%)、「許せる」(0.7%)で、合わせた「許せる(計)」はわずか(1.7%)である。

#### エ 児童虐待

児童虐待については、「許せない」(96.0%)、「どちらかといえば許せない」(2.3%)で、合わせた「許せない(計)」(98.3%)は100%に近い。一方、「どちらかといえば許せる」(0.1%)、「許せる」(0.0%)で、合わせた「許せる(計)」はごくわずか(0.2%)である。

#### オ 電車のキセル乗車(200円程度)

電車のキセル乗車については、「許せない」(55.8%)、「どちらかといえば許せない」(29.3%)で、合わせた「許せない(計)」は8割台半ば(85.0%)を占める。一方、「どちらかといえば許せる」(7.8%)、「許せる」(2.1%)で、合わせた「許せる(計)」は約1割(9.9%)である。

#### カ 他人の自転車の無断乗りまわし

他人の自転車の無断乗りまわしについては、「許せない」(82.3%)、「どちらかといえば許せない」(14.7%)で、合わせた「許せない(計)」(97.0%)は100%に近い。一方、「どちらかといえば許せる」(1.1%)、「許せる」(0.1%)で、合わせた「許せる(計)」はわずか(1.2%)である。

#### キ 万引き(1,000円程度)

万引きについては、「許せない」(86.8%)、「どちらかといえば許せない」(10.6%)で、合わせた「許せない(計)」(97.4%)は100%に近い。一方、「どちらかといえば許せる」(0.9%)、「許せる」(0.1%)で、合わせた「許せる(計)」はわずか(1.0%)である。

#### ク お金をかけた麻雀(10,000円程度の金が動く)

お金をかけた麻雀については、「許せない」(49.6%)、「どちらかといえば許せない」(24.1%)で、合わせた「許せない(計)」は7割強(73.6%)を占める。一方、「どちらかといえば許せる」(15.0%)、「許せる」(5.2%)で、合わせた「許せる(計)」は約2割(20.1%)である。

#### ケ 大麻(マリファナ)の吸引

大麻(マリファナ)の吸引については、「許せない」(93.8%)、「どちらかといえば許せない」(3.3%)で、合わせた「許せない(計)」(97.0%)は100%に近い。一方、「どちらかといえば許せる」(0.8%)、「許せる」(0.1%)で、合わせた「許せる(計)」はごくわずか(0.9%)である。

#### コ 日本で働く資格がない外国人の雇用

日本で働く資格がない外国人の雇用については、「許せない」(49.6%)、「どちらかといえば許せない」(28.4%)で、合わせた「許せない(計)」は8割弱(78.0%)を占める。一方、「どちらかといえば許せる」(8.5%)、「許せる」(2.6%)で、合わせた「許せる(計)」は1割強(11.1%)である。