

2. 巡回連絡について

(1) 巡回連絡の経験

交番・駐在所の警察官は、防犯に関する情報を提供したり、地域住民の意見や要望を聞くために、家庭や事務所を訪問（巡回連絡）しているが、現在住んでいる自宅に警察官の訪問を受けたことがあるかたずねると、あるという人が40%、ないという人が59.9%で、現在の住まいで巡回連絡の経験がない人の方が多い。

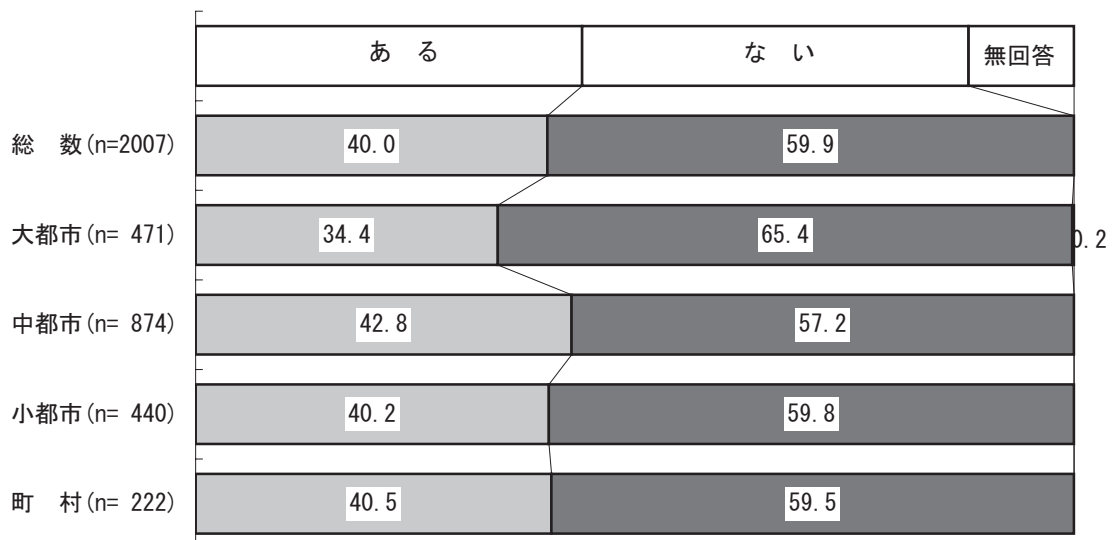
都市規模別にみると、大都市では巡回連絡を受けたことがあるという人は34.4%で、中都市、小都市、町村とくらべて少ない。

男女別にみると、女性は巡回連絡を受けたことがあるという人が43.5%で、男性の36.4%より多い。

年齢別にみると、40歳代以上では巡回連絡を受けたことがあるという人が45%を超えるが、20歳代で20.4%、30歳代では33.2%と、上の年代とくらべて少ない。

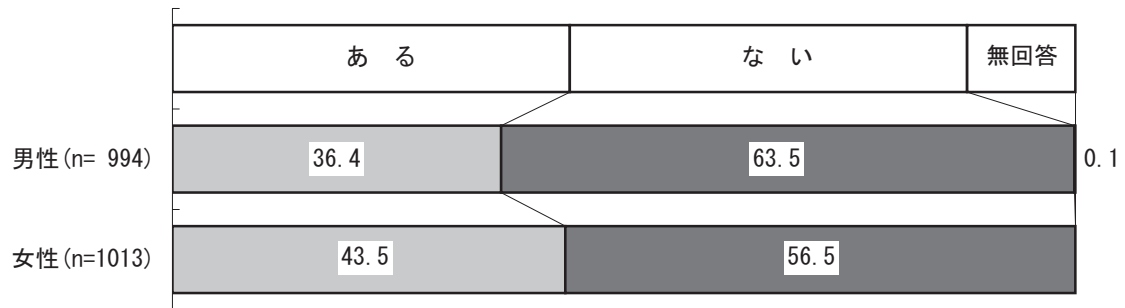
地域別にみると、九州で巡回連絡を受けたことがあるという人が46.1%と最も多く、中部で28.1%と最も少ない。

交番・駐在所の警察官は、防犯に関する情報を提供したり、地域住民の意見や要望を聞いたりするために、家庭や事務所を訪問（巡回連絡）していますが、
今お住まいのお宅に警察官がきたことがありますか。それともありませんか (%)

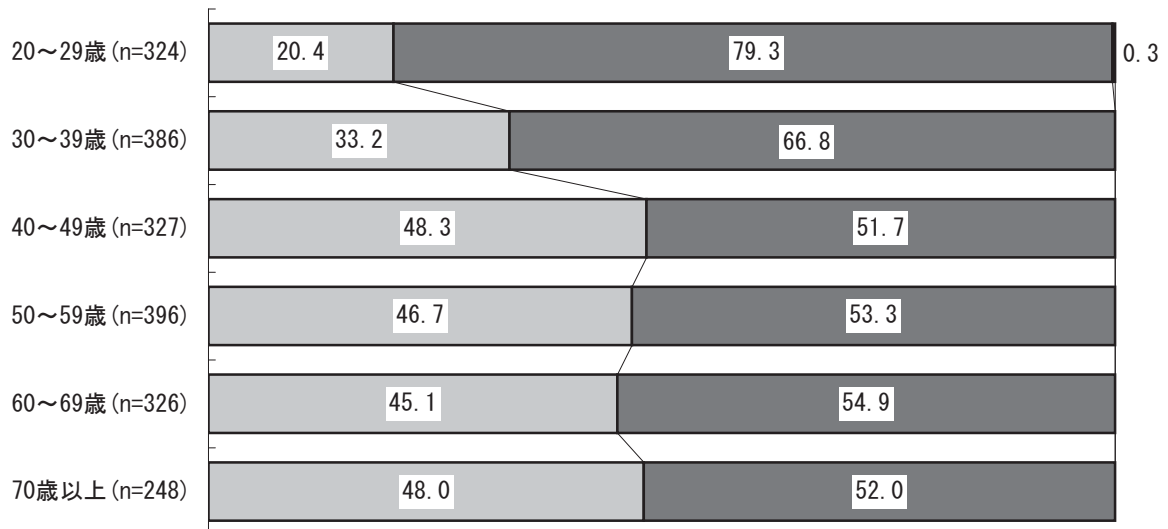


(男女別)

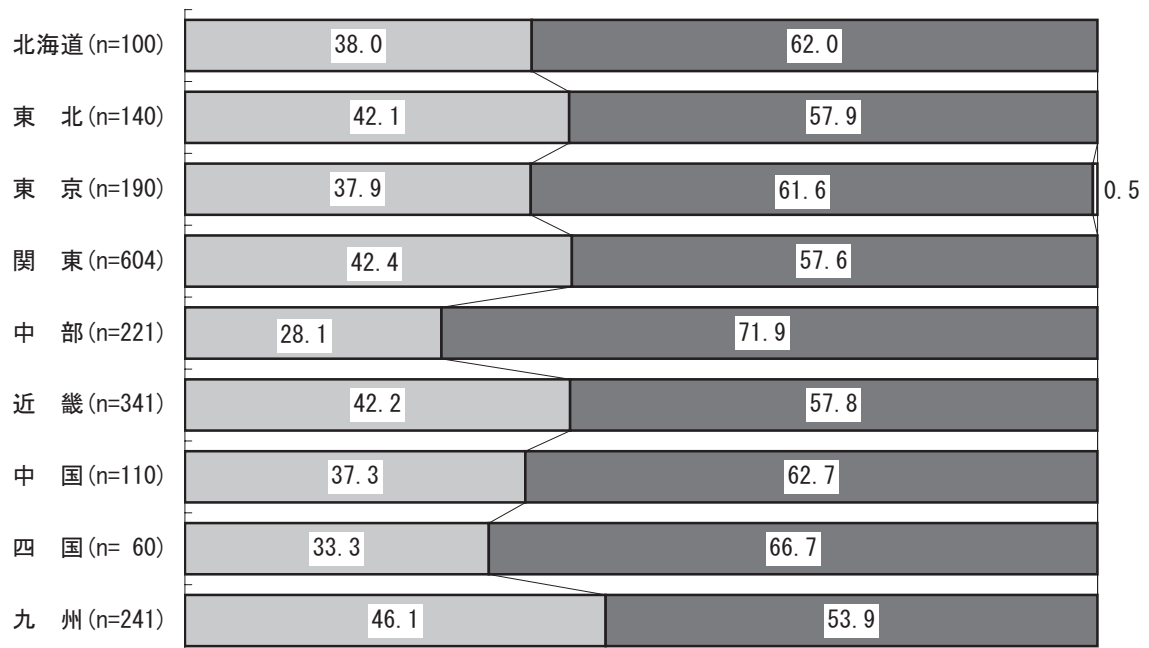
(%)



(年齢別)



(地域別)



(2) 最近の巡回連絡

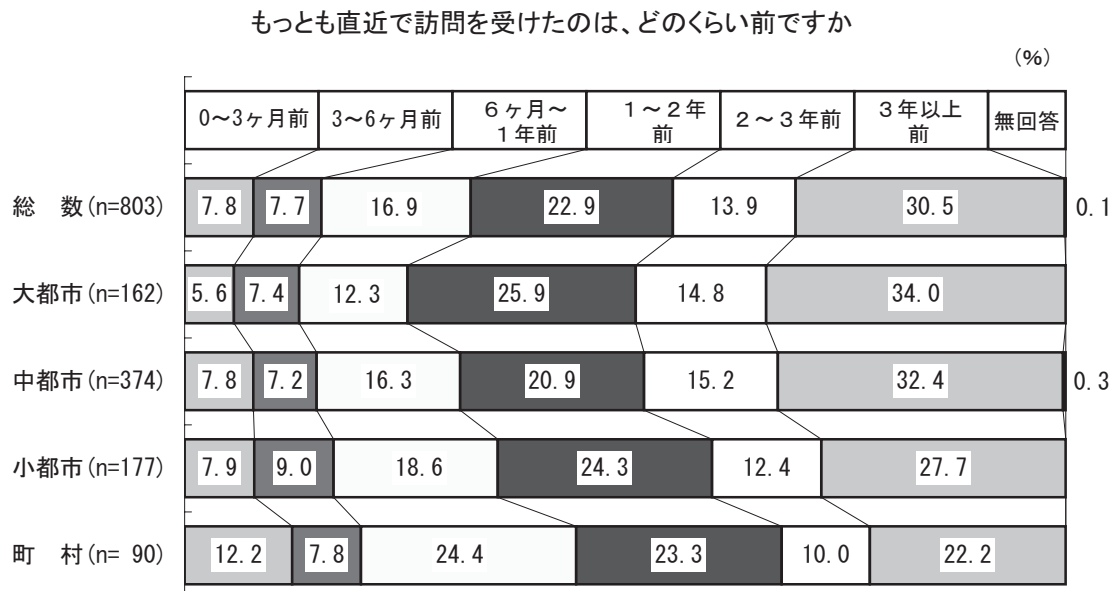
現在住んでいる自宅に、巡回連絡を受けたことがあると答えた人に、もっとも直近に訪問を受けたのはいつかたずねると、「0～3ヶ月前」が7.8%、「3～6ヶ月前」が7.7%、「6ヶ月～1年前」が16.9%、「1～2年前」が22.9%、「2～3年前」13.9%、「3年以上前」が30.5%となっており、巡回連絡を受けたことがある人のうち、最近の巡回連絡は1年以内に受けたと答えたのは32.4%である。

都市規模別にみると、1年以内に直近の巡回連絡を受けた人の比率は、都市規模が小さいほど高くなっている。町村で44.4%と最も高く、大都市で25.3%と最も低い。

男女別にみると、1年以内に直近の巡回連絡を受けた人は、男性が34.5%で女性の30.9%より多い。

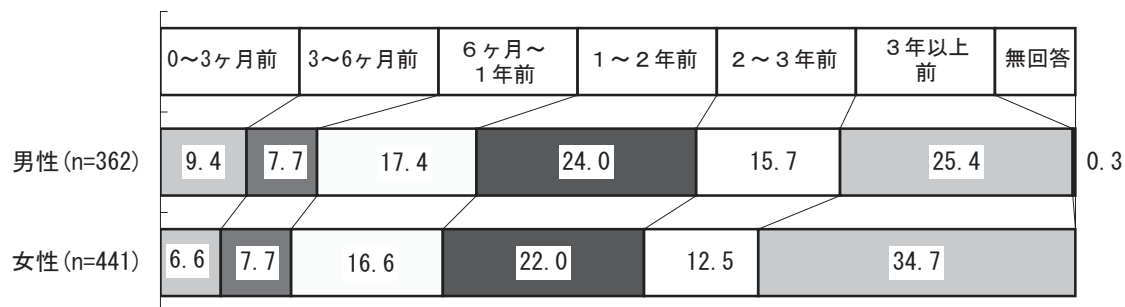
年齢別にみると、1年以内に直近の巡回連絡を受けた人の比率は、70歳以上で41.1%と最も高く、50歳代で28.2%と最も低い。

地域別にみると、1年以内に直近の巡回連絡を受けた人の比率は、九州で49.5%と最も高く、近畿で19.5%と最も低い。

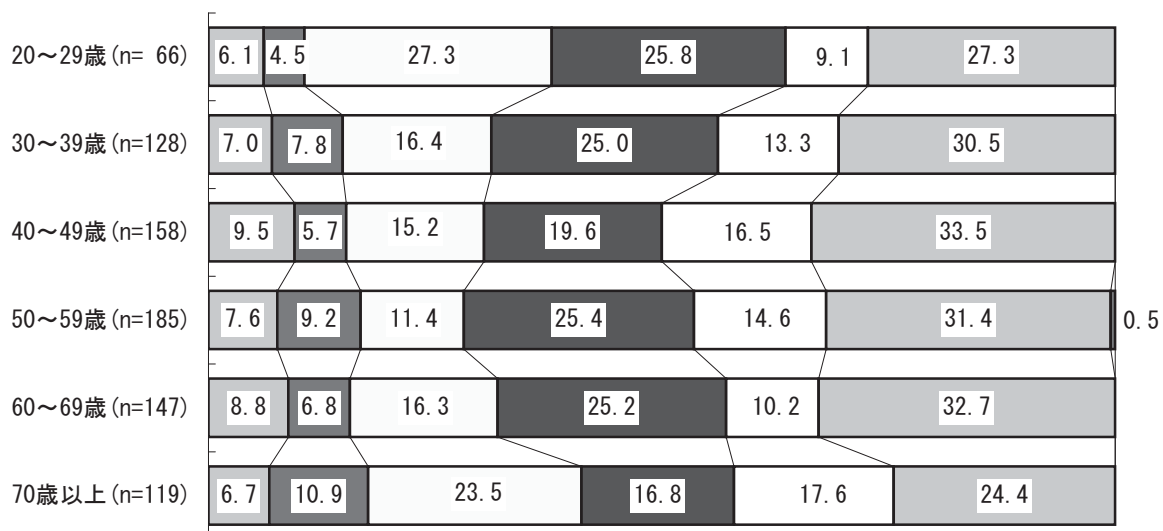


(男女別)

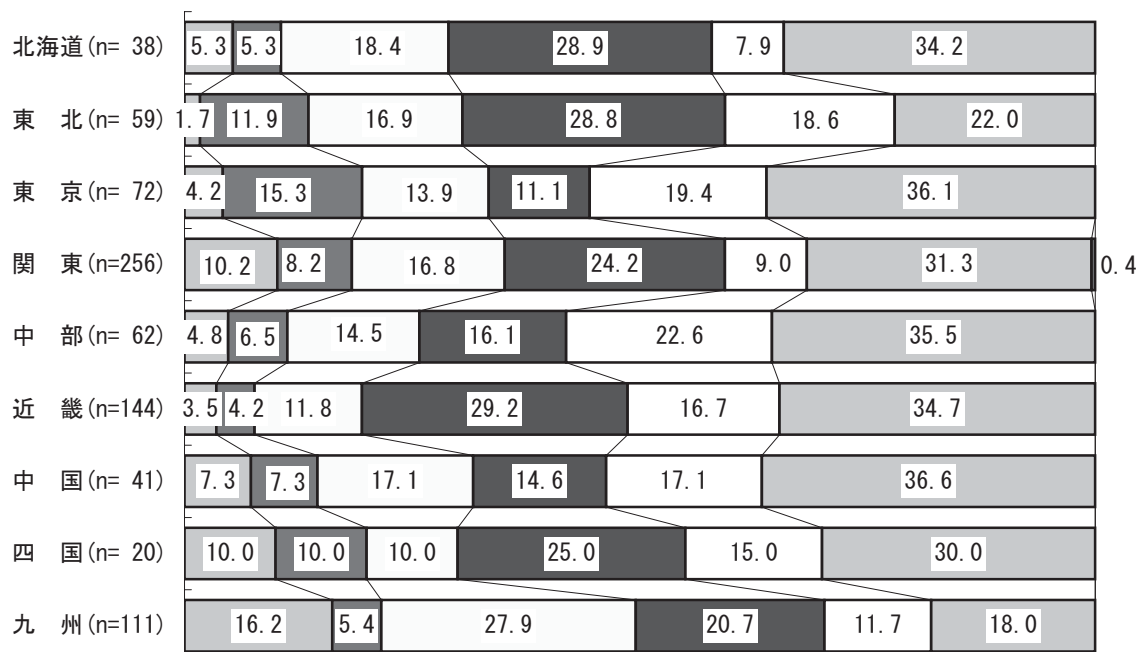
(%)



(年齢別)



(地域別)



(3) 巡回連絡についての意見

警察官が家庭や事務所を訪問（巡回連絡）することについてどう思うかたずねると、「良いことだと思う」という人が66.5%、「家庭訪問の必要はないと思う」が12.3%、「わからない」16.3%で、巡回連絡を良いことだと思っている人が3分の2を占める。

都市規模別にみると、「良いことだと思う」という人は町村で71.6%と、大都市、中都市、小都市とくらべて多くなっている。

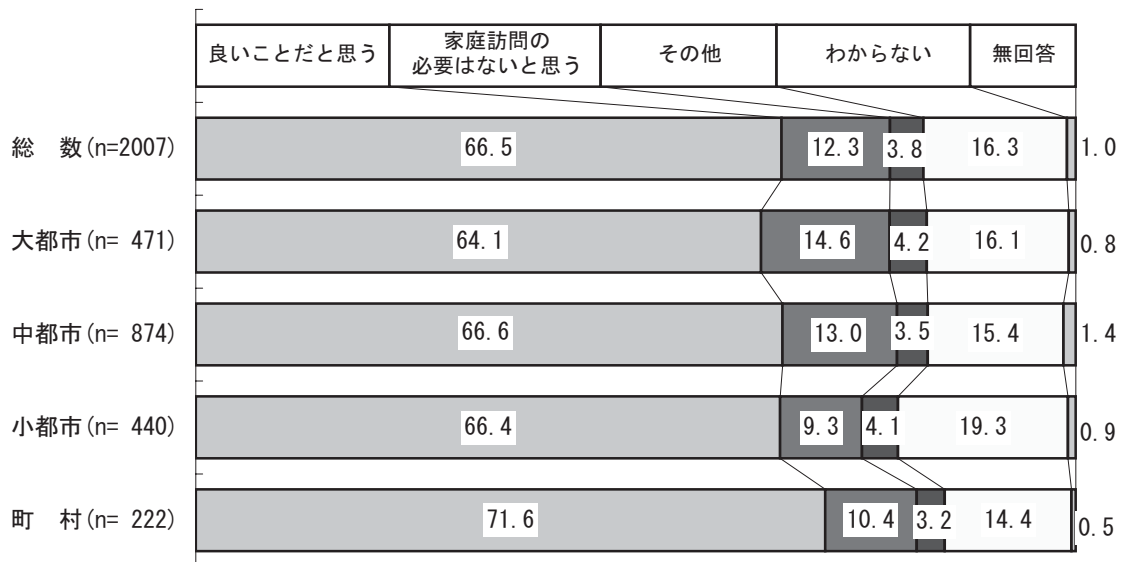
男女別にみると、「良いことだと思う」は男性が67.8%、女性が65.3%である。

年齢別にみると、「良いことだと思う」という人は、20歳代で49.1%と最も少なく、40歳代以上では70%を超えている。

地域別にみると、「良いことだと思う」という人は、東北で72.1%と最も多く、東京で56.8%と最も少ない。

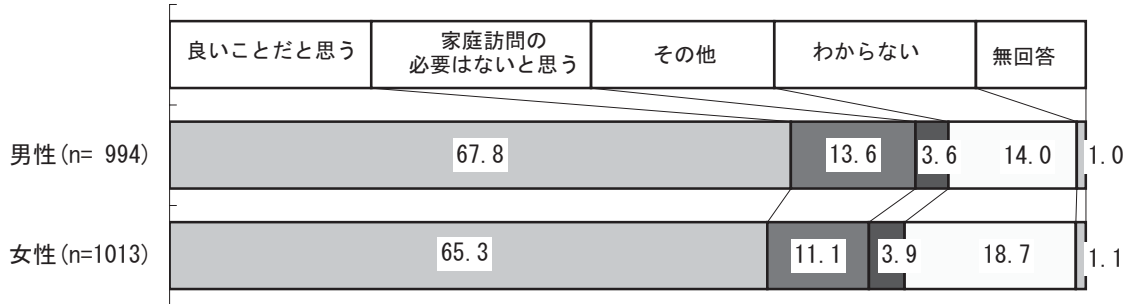
あなたは、警察官が家庭や事務所を訪問(巡回連絡)することについてどう思いますか

(%)

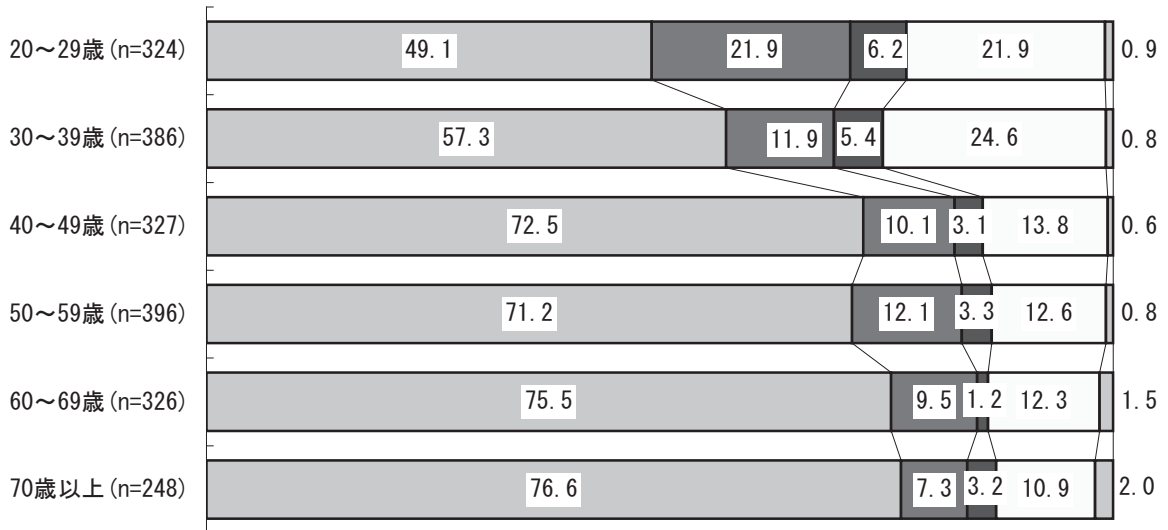


(男女別)


(%)



(年齢別)



(地域別)



(4) 巡回連絡の際に警察官がすればよいこと

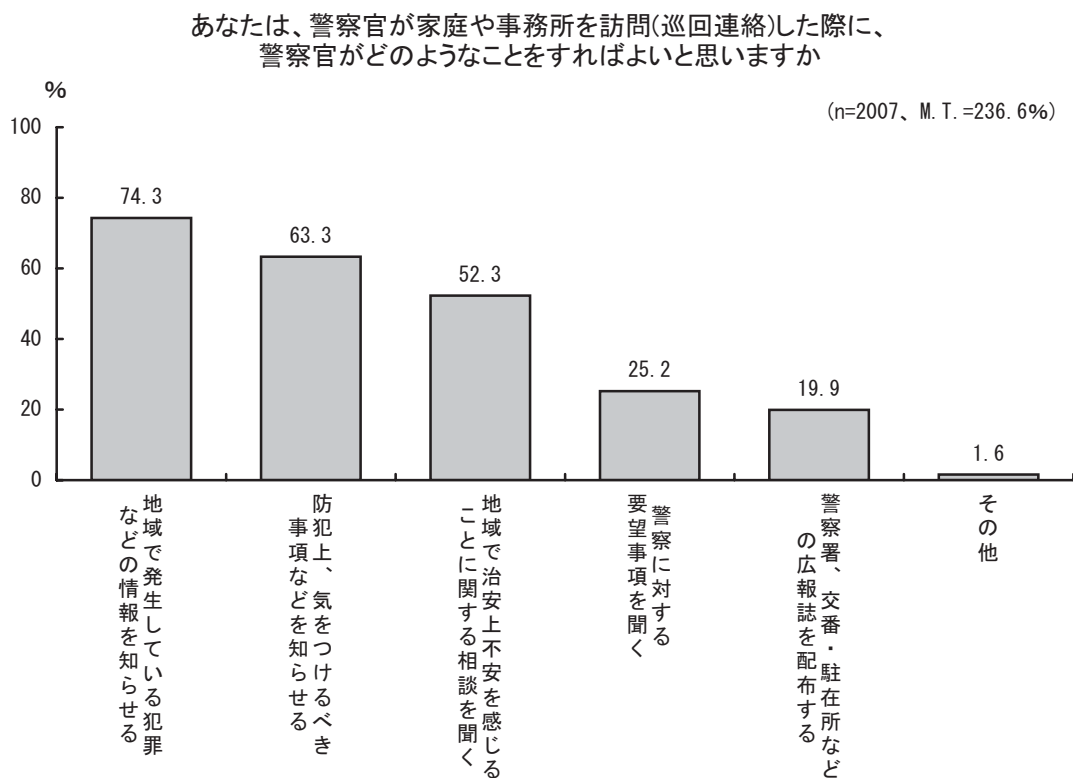
警察官が家庭や事務所を訪問（巡回連絡）した際に、どのようなことをすればよいと思うかたずねると、「地域で発生している犯罪などの情報を知らせる」が74.3%と最も多く、ついで「防犯上、気をつけるべき事項などを知らせる」63.3%、「地域で治安上不安を感じることに関する相談を聞く」52.3%、「警察に対する要望事項を聞く」25.2%、「警察署、交番・駐在所などの広報誌を配布する」19.9%の順で、犯罪の発生、防犯についての情報提供への要望が多くなっている。

都市規模別にみると、「地域で発生している犯罪などの情報を知らせる」と「防犯上、気をつけるべき事項などを知らせる」の2つは、都市規模が大きいほど多くなっており、それぞれ大都市で最も要望が多い。

男女別にみると、「地域で発生している犯罪などの情報を知らせる」、「防犯上、気をつけるべき事項などを知らせる」ともに男性より女性の方がやや多くなっている。

年齢別にみると、「地域で発生している犯罪などの情報を知らせる」は30歳代で81.1%、「地域で治安上不安を感じることに関する相談を聞く」は40歳代で63.9%と、それぞれほかの年代とくらべてやや多い。

地域別にみると、「地域で発生している犯罪などの情報を知らせる」は近畿78.9%、九州78.8%でほかの地域とくらべてやや多く、東北で69.3%と最も少ない。



巡回連絡の際に警察官がすればよいこと

(複数回答)

| 表の数字は% | 該当数 (人) | 地域で発生している犯罪などの情報を知らせる | 防犯上、気をつけるべき事項などを知らせる | 地域で治安上不安を感じることに相関を聞く | 警察に対する要望事項を聞く | 警察署、交番・駐在所などの広報誌を配布する | その他 | 計 |
|-----------|------------|-----------------------|----------------------|----------------------|---------------|-----------------------|-----|-------|
| 総 数 …………… | 2007 | 74.3 | 63.3 | 52.3 | 25.2 | 19.9 | 1.6 | 236.6 |
| (都市規模) | | % | % | % | % | % | % | % |
| 大都市 | 471 | 76.4 | 65.8 | 53.5 | 28.9 | 20.6 | 1.7 | 246.9 |
| 中都市 | 874 | 74.3 | 64.0 | 52.5 | 23.7 | 19.3 | 1.5 | 235.3 |
| 小都市 | 440 | 74.1 | 61.4 | 49.5 | 23.9 | 20.9 | 1.6 | 231.4 |
| 町 村 | 222 | 70.3 | 59.0 | 54.1 | 26.1 | 18.9 | 1.8 | 230.2 |
| (男女別) | | | | | | | | |
| 男 性 | 994 | 73.4 | 61.2 | 50.6 | 26.7 | 20.2 | 2.0 | 234.1 |
| 女 性 | 1013 | 75.1 | 65.4 | 53.9 | 23.8 | 19.6 | 1.2 | 239.0 |
| (年齢別) | | | | | | | | |
| 20～29歳 | 324 | 75.6 | 58.3 | 48.5 | 25.9 | 17.3 | 1.9 | 227.5 |
| 30～39歳 | 386 | 81.1 | 61.1 | 54.7 | 28.0 | 22.8 | 0.8 | 248.5 |
| 40～49歳 | 327 | 74.0 | 64.5 | 63.9 | 27.2 | 17.4 | 3.1 | 250.1 |
| 50～59歳 | 396 | 74.5 | 65.7 | 55.3 | 27.8 | 20.2 | 1.5 | 245.0 |
| 60～69歳 | 326 | 69.6 | 66.9 | 51.2 | 22.4 | 19.0 | 1.5 | 230.6 |
| 70歳以上 | 248 | 68.1 | 62.9 | 34.7 | 16.9 | 23.0 | 0.8 | 206.4 |
| (地域別) | | | | | | | | |
| 北海道 | 100 | 74.0 | 69.0 | 47.0 | 21.0 | 27.0 | - | 238.0 |
| 東 北 | 140 | 69.3 | 61.4 | 53.6 | 27.9 | 20.7 | 1.4 | 234.3 |
| 東 京 | 190 | 71.6 | 66.8 | 50.5 | 25.8 | 18.4 | 1.6 | 234.7 |
| 関 東 | 604 | 71.7 | 61.9 | 53.3 | 25.8 | 17.7 | 1.2 | 231.6 |
| 中 部 | 221 | 76.0 | 63.8 | 55.7 | 21.3 | 19.5 | 1.8 | 238.1 |
| 近 畿 | 341 | 78.9 | 66.6 | 54.5 | 27.6 | 21.7 | 2.3 | 251.6 |
| 中 国 | 110 | 70.9 | 60.9 | 47.3 | 25.5 | 19.1 | 3.6 | 227.3 |
| 四 国 | 60 | 76.7 | 58.3 | 56.7 | 21.7 | 11.7 | 1.7 | 226.8 |
| 九 州 | 241 | 78.8 | 59.8 | 47.3 | 24.5 | 23.7 | 1.2 | 235.3 |